



УПРАВЛЕНИЕ ФЕДЕРАЛЬНОЙ СЛУЖБЫ
ГОСУДАРСТВЕННОЙ СТАТИСТИКИ
ПО КРАСНОЯРСКОМУ КРАЮ,
РЕСПУБЛИКЕ ХАКАСИЯ И РЕСПУБЛИКЕ ТЫВА

Естественное движение населения в Республике Хакасия



январь-август 2023 года



Естественное движение населения

Республика Хакасия

январь-август 2023 года

- 01** Показатели естественного движения населения (естественный прирост, убыль (-), число зарегистрированных родившихся и умерших)
- 02** Число зарегистрированных браков
- 03** Число зарегистрированных разводов



ЕСТЕСТВЕННОЕ ДВИЖЕНИЕ НАСЕЛЕНИЯ

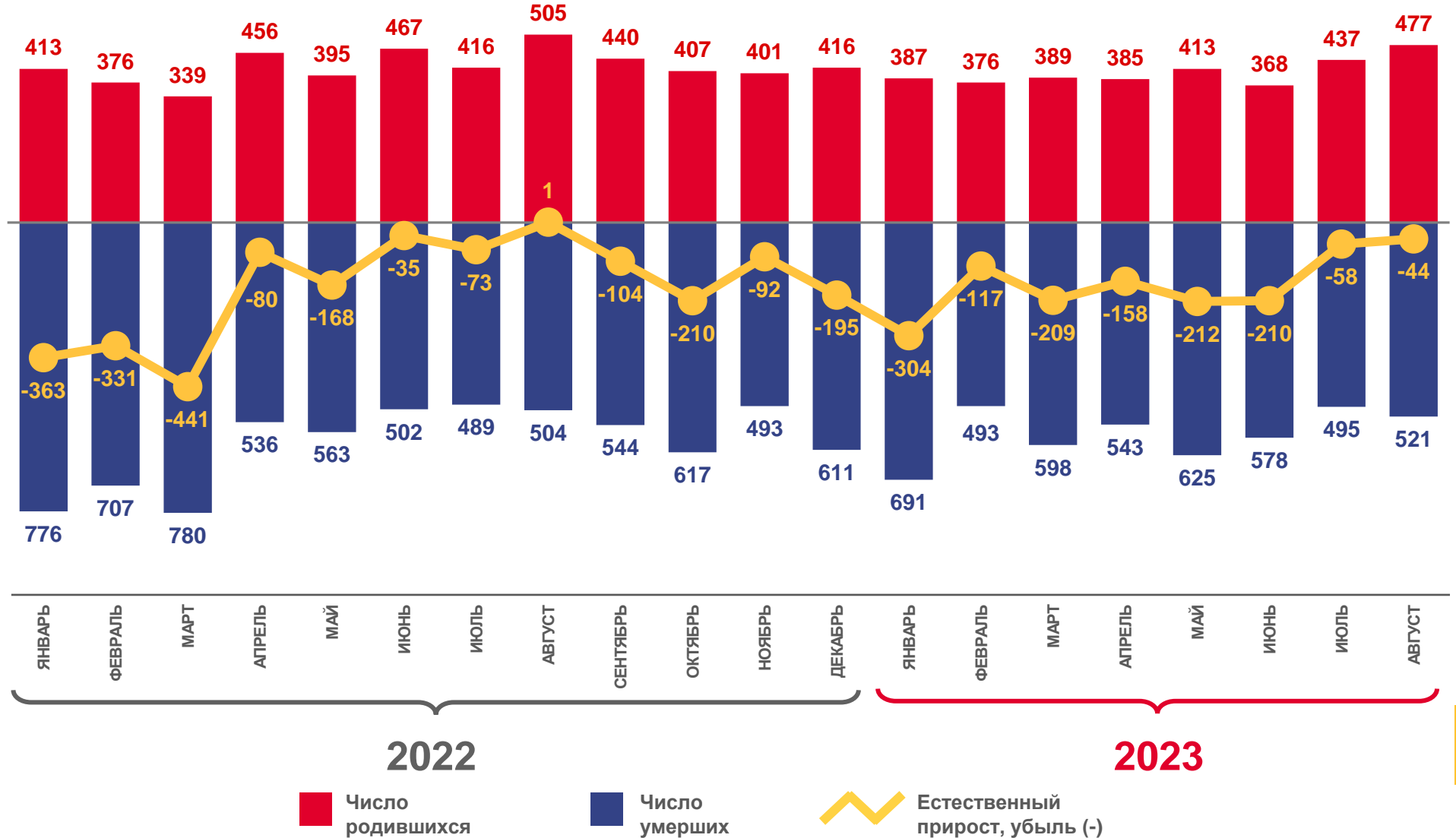
ЧЕЛОВЕК

Январь-август
2023 года

Естественный прирост,
убыль (-)

-1 312

ЧЕЛОВЕК





КОЭФФИЦИЕНТЫ ЕСТЕСТВЕННОГО ПРИРОСТА, УБЫЛИ (-) НАСЕЛЕНИЯ

в расчете на 1000 человек населения*



-3,7

январь-август
2023 года

-4,2

январь-август
2022 года

Республика Хакасия



-3,9

январь-август
2023 года

-5,0

январь-август
2022 года

Сибирский федеральный округ

Январь-август 2023 года



* При расчете используется численность населения с учетом итогов Всероссийской переписи населения 2020 г.





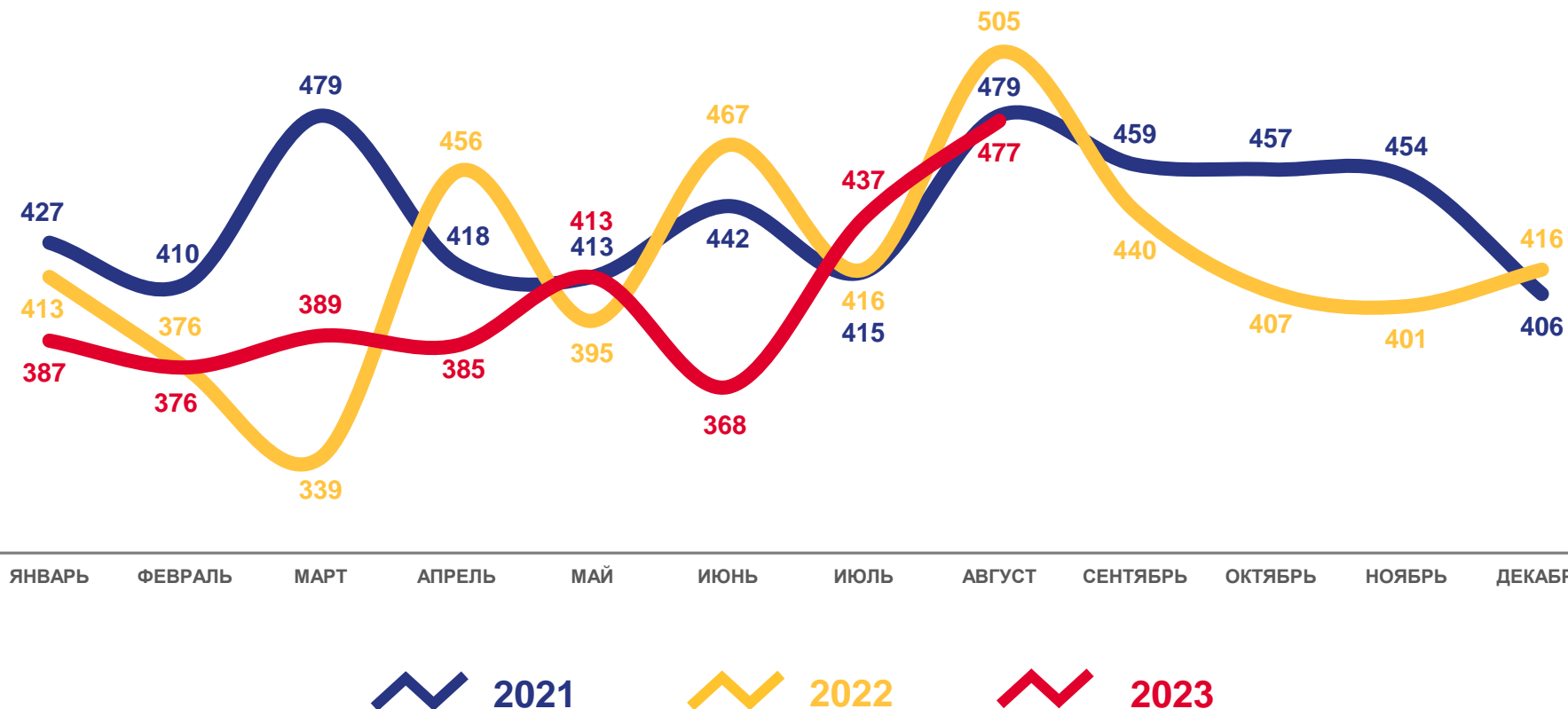
ЧИСЛО ЗАРЕГИСТРИРОВАННЫХ РОДИВШИХСЯ

человек

Январь-август
2023 года

3 232
человека

96,0%
к январю-августу
2022 года





КОЭФФИЦИЕНТЫ РОЖДАЕМОСТИ НАСЕЛЕНИЯ

в расчете на 1000 человек населения*



9,2

январь-август
2023 года

9,5

январь-август
2022 года

Республика Хакасия



9,1

январь-август
2023 года

9,3

январь-август
2022 года

Сибирский федеральный округ

Январь-август 2023 года



* При расчете используется численность населения с учетом итогов Всероссийской переписи населения 2020 г.





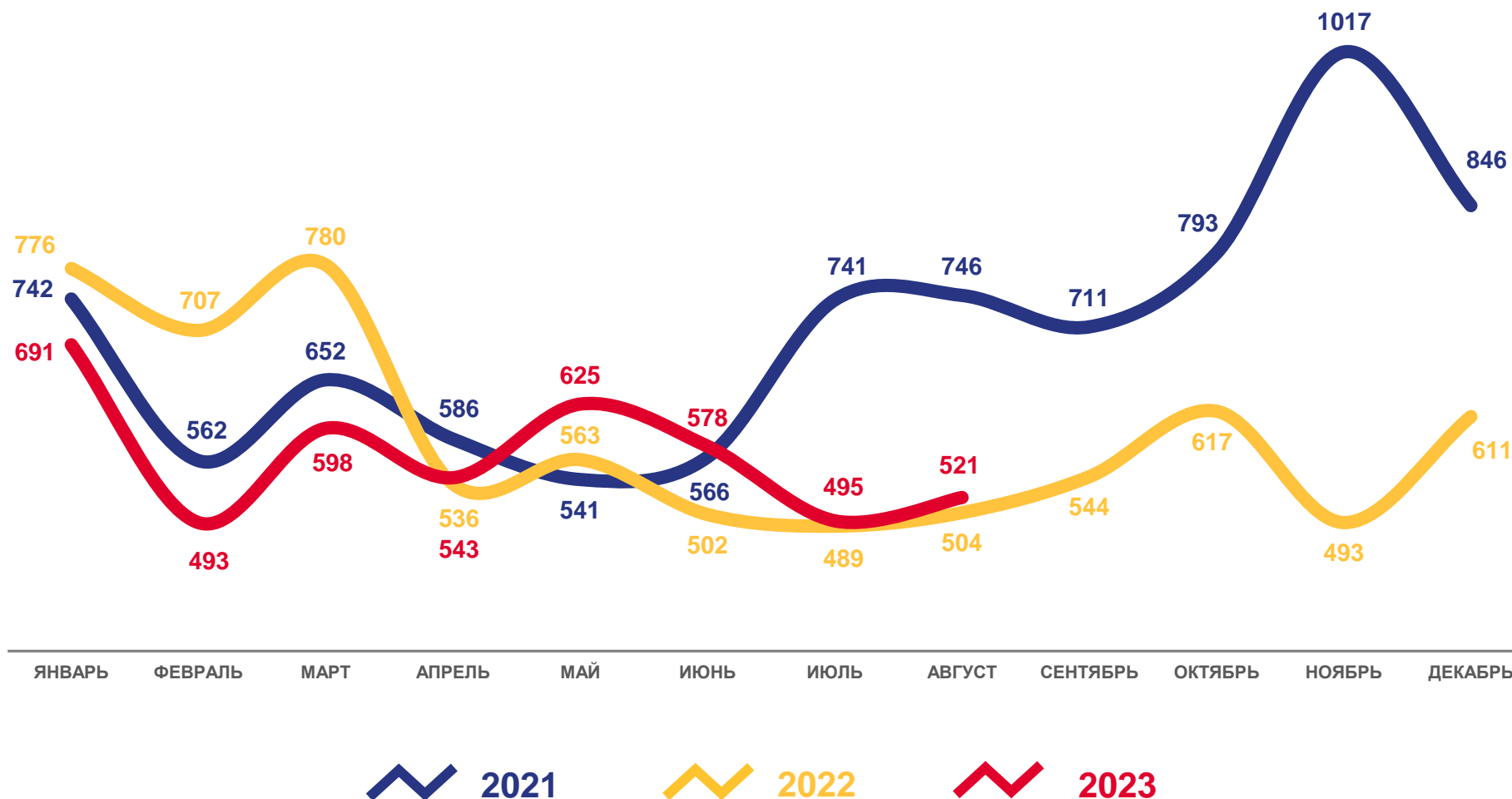
ЧИСЛО ЗАРЕГИСТРИРОВАННЫХ УМЕРШИХ

человек

Январь-август
2023 года

4 544
человека

93,6%
к январю-августу
2022 года





КОЭФФИЦИЕНТЫ СМЕРТНОСТИ НАСЕЛЕНИЯ

в расчете на 1000 человек населения*



12,9

январь-август
2023 года

13,7

январь-август
2022 года

Республика Хакасия



13,0

январь-август
2023 года

14,3

январь-август
2022 года

Сибирский федеральный округ

Январь-август 2023 года



* При расчете используется численность населения с учетом итогов Всероссийской переписи населения 2020 г.





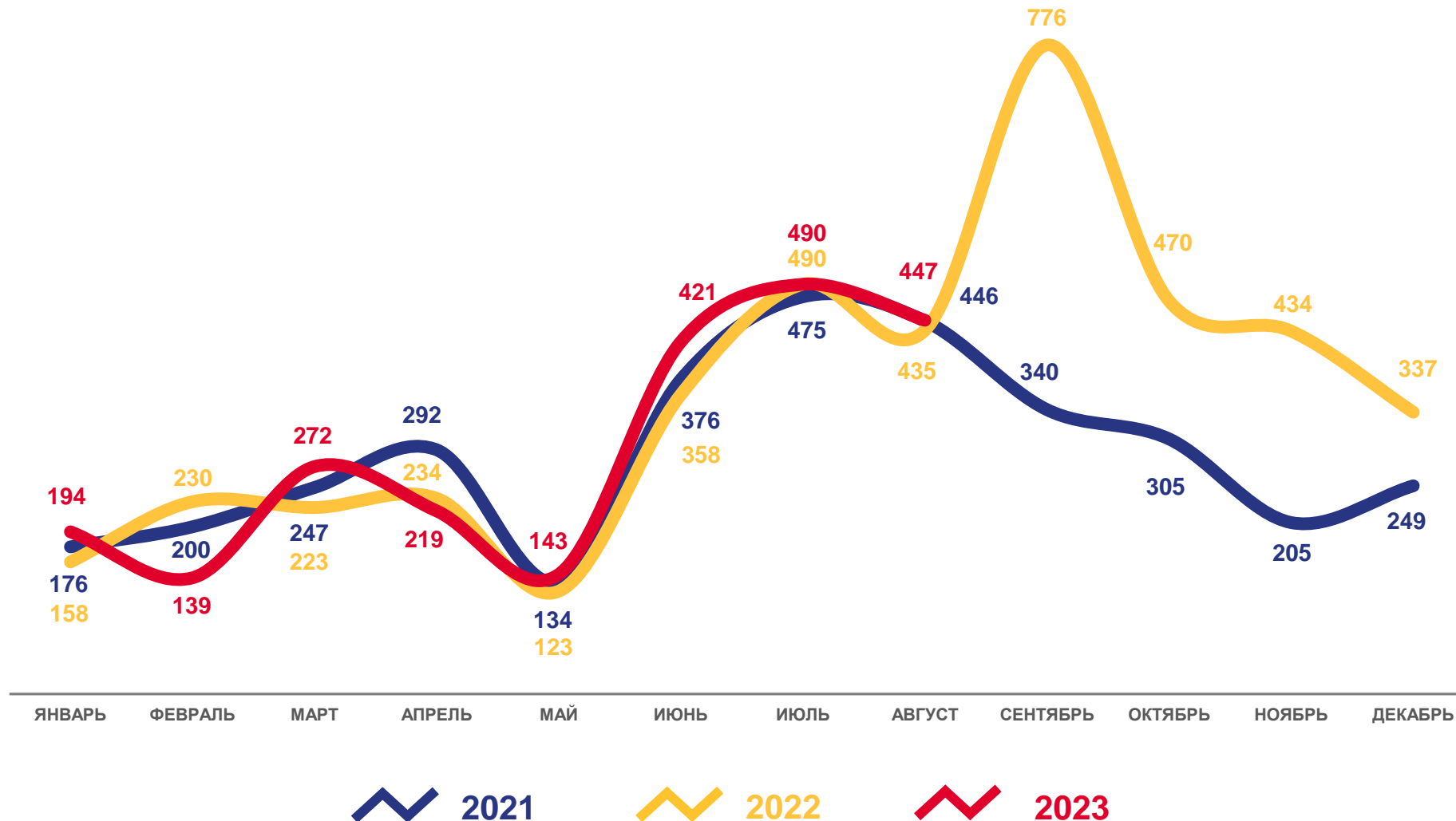
ЧИСЛО ЗАРЕГИСТРИРОВАННЫХ БРАКОВ

единиц

Январь-август
2023 года

2 325
единиц

103,3%
к январю-августу
2022 года





КОЭФИЦИЕНТЫ БРАЧНОСТИ НАСЕЛЕНИЯ

в расчете на 1000 человек населения*



6,6

январь-август
2023 года

6,4

январь-август
2022 года

Республика Хакасия



6,8

январь-август
2023 года

6,5

январь-август
2022 года

Сибирский федеральный округ

Январь-август 2023 года



* При расчете используется численность населения с учетом итогов Всероссийской переписи населения 2020 г.



ЧИСЛО ЗАРЕГИСТРИРОВАННЫХ РАЗВОДОВ

единиц

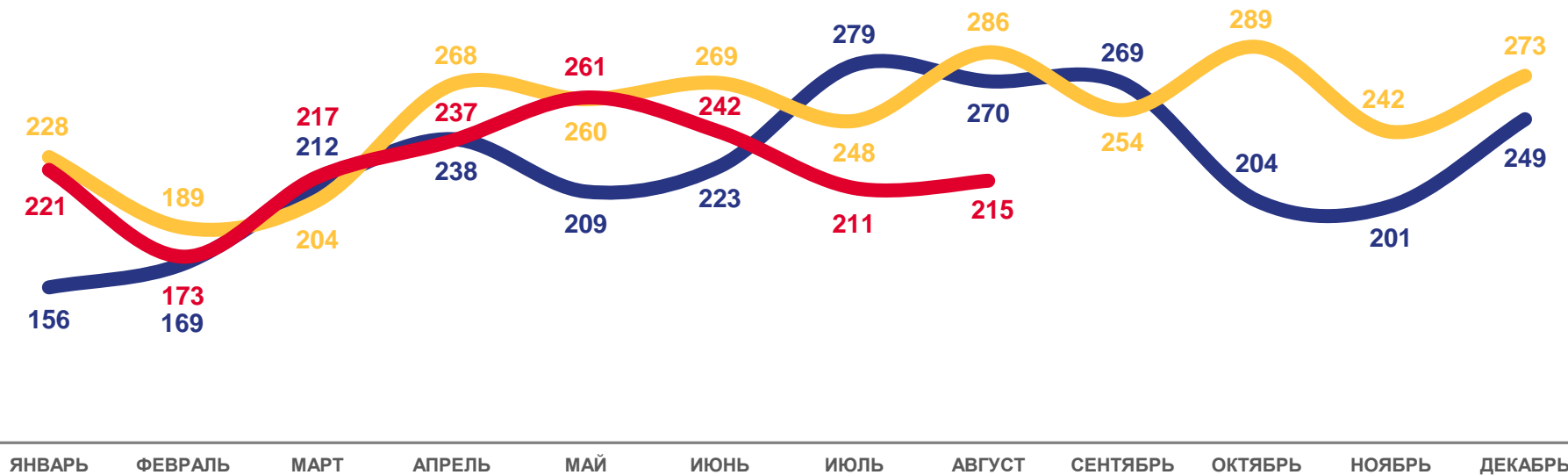
Январь-август
2023 года

1 777

единиц

91,0%

к январю-августу
2022 года



2021

2022

2023





КОЭФФИЦИЕНТЫ РАЗВОДИМОСТИ НАСЕЛЕНИЯ

в расчете на 1000 человек населения*



5,0

январь-август
2023 года

5,5

январь-август
2022 года

Республика Хакасия



4,9

январь-август
2023 года

4,9

январь-август
2022 года

Сибирский федеральный округ

Январь-август 2023 года



* При расчете используется численность населения с учетом итогов Всероссийской переписи населения 2020 г.

